



ニンテンドーDS・Wiiを接続する

本書では、ニンテンドーDS、ニンテンドーDSi、Wiiを接続する手順を説明します。

- ・マルチAP機能スイッチの設定を「OFF」(無効)に変更した場合、「ON」(有効)に戻してください。工場出荷時は「ON」(有効)です。
- ・モデムやルーター(ルータ機能付きモデム)は、必ず本商品のWANポート(青)に接続してください。

○ Wiiの場合は裏面へ ▶▶

○ ニンテンドーDS

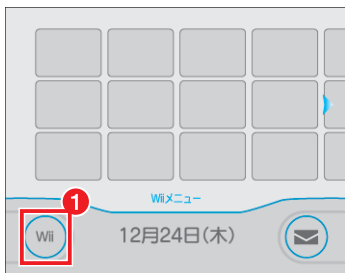
- 「Wi-Fi」または「Wi-Fi せってい」をタッチし、「Wi-Fiコネクション設定」を表示します。
 お使いのソフトウェアによって手順が異なります。
 - 「Wi-Fi接続先設定」¹をタッチします。
 - 「未設定」¹をタッチします。
 - 「アクセスポイントを検索」¹をタッチします。
 - 「002687XXXXXX_2nd」¹をタッチします。
 - 「セカンドSSID WEPキー」¹を入力して、「決定」をタッチします。
 - 「はい」¹をタッチします。
 - 「はい」¹をタッチします。
 - 次の画面が表示され、²の画面に戻ります。
- これで、ニンテンドーDSの接続は完了です。

○ ニンテンドーDSi

- 「本体設定(はじめる)」¹をタッチします。
 - 右矢印¹を2回タッチします。
 - 「インターネット」¹をタッチします。
 - 「接続設定」¹をタッチします。
 - 「未設定」¹をタッチします。
 - 「アクセスポイントを検索」¹をタッチします。
 - 「002687XXXXXX_2nd」¹をタッチします。
 - 空欄¹をタッチします。
 - 「セカンドSSID WEPキー」¹を入力して、「決定」をタッチします。
 - ⁸の画面で「OK」をタッチします。
 - 「OK」¹をタッチします。
 - 「OK」¹をタッチします。
 - 次の画面が表示され、⁴の画面に戻ります。
- これで、ニンテンドーDSiの接続は完了です。

1 Wiiの電源を入れ、**(A)**ボタンを押します。

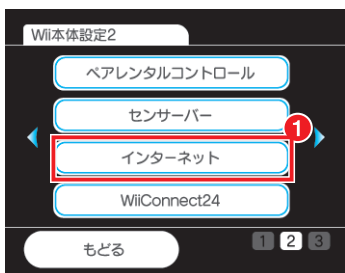
2 [Wii] (Wiiオプション) **1** を選択し、**(A)**ボタンを押します。



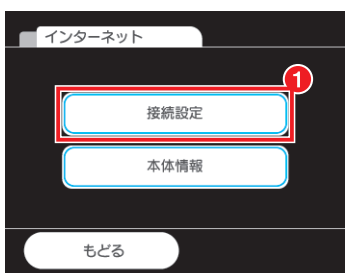
3 [Wii本体設定] **1** を選択し、**(A)**ボタンを押します。



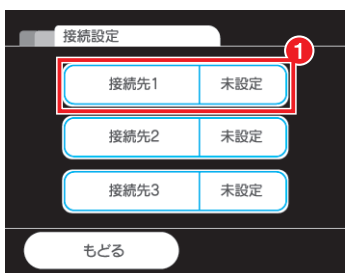
4 [インターネット] **1** を選択し、**(A)**ボタンを押します。



5 [接続設定] **1** を選択し、**(A)**ボタンを押します。



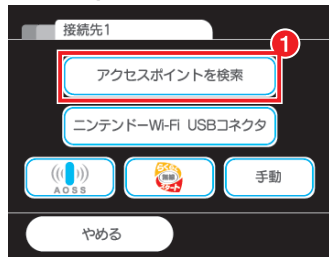
6 [未設定] **1** を選択し、**(A)**ボタンを押します。



7 [Wi-Fi接続] **1** を選択し、**(A)**ボタンを押します。



8 [アクセスポイントを検索] **1** を選択し、**(A)**ボタンを押します。



9 本商品の「ネットワーク名 (SSID)」 **1** を選択し、**(A)**ボタンを押します。



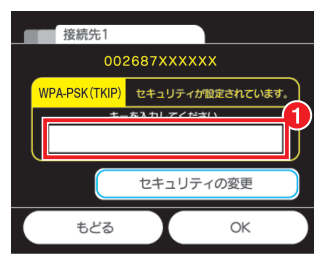
■ファーストSSID (WPA-PSK)



おことわり

本書に関する著作権等の知的財産権は、アライドテレシス株式会社（弊社）の親会社であるアライドテレシスホールディングス株式会社が所有しています。アライドテレシスホールディングス株式会社の同意を得ることなく、本書の全体または一部をコピーまたは転載しないでください。弊社は、予告なく本書の全体または一部を修正、改訂することがあります。また、弊社は改良のため製品の仕様を予告なく変更することがあります。

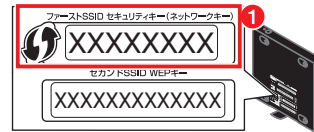
10 キー **1** を選択し、**(A)**ボタンを押します。



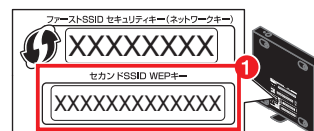
※画面は、ファーストSSIDの例です。

11 キー **1** を入力し、[OK] を選択して、**(A)**ボタンを押します。

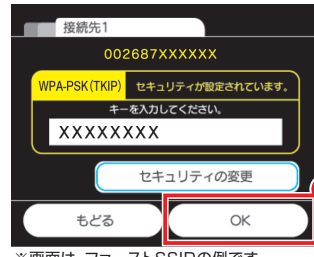
■ファーストSSID (WPA-PSK)



■セカンドSSID (WEP)



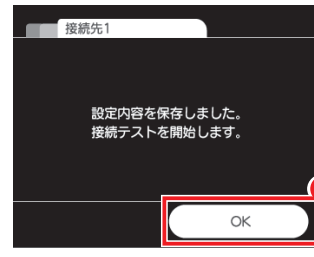
12 [OK] **1** を選択し、**(A)**ボタンを押します。



※画面は、ファーストSSIDの例です。

13 「この内容を保存します。よろしいですか?」と表示されます。[OK] **1** を選択し、**(A)**ボタンを押します。

14 [OK] **1** を選択し、**(A)**ボタンを押します。



15 「Wii本体を更新しますか?」と表示されます。[はい] を選択し、**(A)**ボタンを押します。

これで、Wiiの接続は完了です。

本商品は国内仕様となっており、外国の規格などには準拠しておりません。日本国外で使用された場合、弊社ではいかなる責任も負いかねます。

Copyright©2010 アライドテレシスホールディングス株式会社 coregalは、アライドテレシスホールディングス株式会社の登録商標です。ニンテンドーDS・Wiiは任天堂の登録商標です。本書の中に掲載されているソフトウェアまたは周辺機器の名称は、各メーカーの商標または登録商標です。